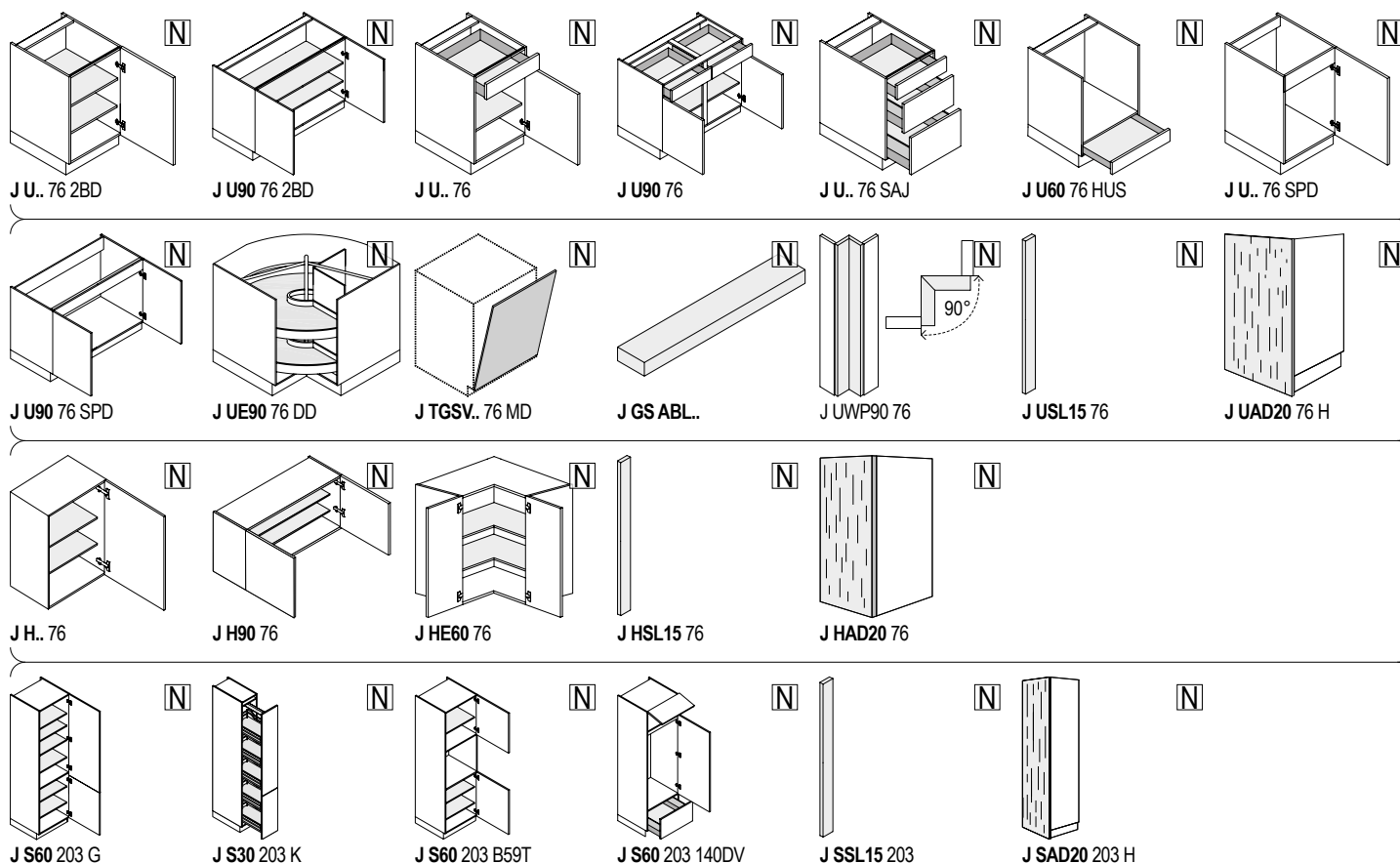


Händlereindruck:



■ **Gültig ab Auftragsingang: 01.06.2020**

■ **Alle Typen lagernd in Löhne. Die Ware ist abholbereit am 2. Arbeitstag (ab 10:00 Uhr) nach der fristgerechten Bestellung;** Bestellungen müssen rückfragefrei bis 12:00 Uhr eingegangen sein, damit die kommissionsweise Zusteuerung von jeglichem Kommissionszubehör (Griffe, Sockelfüße, Abdeckkappen etc.) gewährleistet ist.

■ **Lieferung nach Vereinbarung/Absprache mit der nächstmöglichen Tour;** bitte beachten Sie hierfür den **Mindestbestellwert € 1000 netto EK;** darunter € 100 netto Mindermengenzuschlag.

- Frontfarbe: **Mila 10002 Premiumweiß**
- Korpusfarbe: **U1 042 Premiumweiß**
- **Ohne Arbeitsplatte**

- **Schubkasten:** INTIVO weiß
- **Auszug:** INTIVO weiß und seitliche Boxside in Klarglas

- **Griffe frei wählbar,** (1 Griff je bewegliches Frontteil), **Griffausführung** (Griffnummer bitte eintragen):



- ⚠ Außer Griffe 598, 693, 793 und 798 sowie MGPB.
- ⚠ Front ungebohrt.

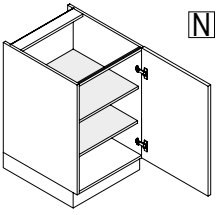
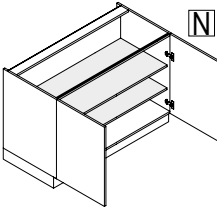
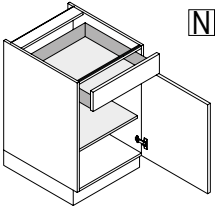
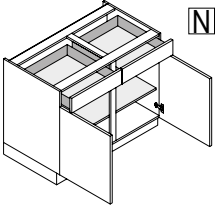
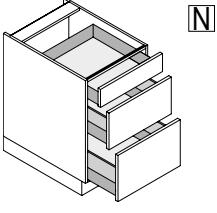
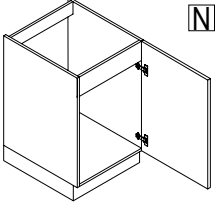

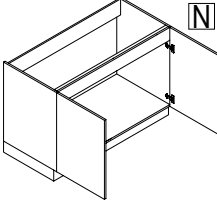

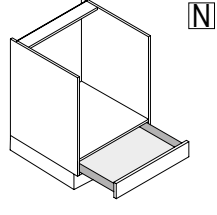


- **Sockelblende:** Länge 2500 oder 4000 mm mit Rückläufern, Höhe 150 mm, Farbe **U1 042 Premiumweiß**

- **Sockelfüße** (Sockelfußhöhe bitte ankreuzen):
 75 mm 105 mm 125 mm 150 mm

Korpshöhe: 6R - 762 mm
Korpstiefe: 562 mm

PG1 Mila 10002 Premiumweiß
U1 042 Premiumweiß

	Artikelnr.	Breite in cm	Anschlag	1		Artikel Stückzahl	€ gesamt
				U1			
Unterschrank 1 durchgehende Tür 2 Einlegeböden		759	J U45	76 2BD	L	146	
			J U45	76 2BD	R	146	
			J U60	76 2BD	L	158	
			J U60	76 2BD	R	158	
Unterschrank 2 durchgehende Türen 2 Einlegeböden		759	J U90	76 2BD		238	
Unterschrank 1 Schubkasten 1 Tür 1 Einlegeboden		124 632	J U45	76	L	178	
			J U45	76	R	178	
			J U60	76	L	196	
			J U60	76	R	196	
Unterschrank 2 Schubkästen 2 Türen 1 Einlegeboden		124 632	J U90	76		324	
Unterschrank 1 Schubkasten 1 Auszug 1 Jumboauszug		124 251 378	J U45	76 SAJ		330	
			J U60	76 SAJ		358	
			J U90	76 SAJ		452	
Spülenschrank 1 durchgehende Tür 1 Innenblende Unterboden für Aquastop hinten gekürzt.		759	J U45	76 SPD	L	132	
			J U45	76 SPD	R	132	
			J U60	76 SPD	L	144	
			J U60	76 SPD	R	144	
 Nutzbare Innentiefe: ca. 480 mm							
Spülenschrank 2 durchgehende Türen 1 Innenblende Unterboden für Aquastop hinten gekürzt.		759	J U90	76 SPD	218	218	218
 Nutzbare Innentiefe: ca. 480 mm							
Geräteschrank für Einbaugerät Nischenmaß: 590 mm 1 Schubkasten		157	J U60	76 HUS		170	

Summe € Seite 2


6R - 762 mm

Unterschränke

Korpushöhe: 6R - 762 mm
Korpustiefe: 562 mm

PG1 Mila 10002 Premiumweiß
U1 042 Premiumweiß

	Artikelnr.	Breite in cm	Anschlag	PG1 Mila 10002 Premiumweiß U1 042 Premiumweiß	
				Artikel Stückzahl	€ gesamt
Karussell-Eckunterschrank 2 durchgehende Türen, mitdrehend 1 Karussell mit 2 Kunststoffablaren, 360° drehbar, oberes höhenverstellbar	J UE90	76 DD	520		
Gerätefront durchgehend für vollintegrierte Geschirrspüler	J TGSV45	76 MD	60		
	J TGSV60	76 MD	66		
Ausgleichsleiste (U1 042 Premiumweiß) für vollintegrierte Geschirrspüler mit niedriger Bauhöhe (In Verbund mit TGSV45 76MD und TGSV60 76MD. Montage über dem Gerät hinter der Möbelfront.)	J GSABL45		52		
	J GSABL60		54		
Winkelpassstück 90°, Frontmaterial (PG1 Mila 10002 Premiumweiß) Winkel: 90° Maße: 88 x 88 mm Planmaß: 650 x 650 mm Rückführungen rechts u. links: 100 mm tief	J UWP90	76	94		
Schattenleiste, 16 mm stark korpusbündig Breite: 150 mm Bauseitiger Zuschnitt.	J USL15	76	26		
Abschlusswange (U1 042 Premiumweiß) Dekor senkrecht, umlaufend Dickkante Höhe: 912 mm (6R mit Sockel) Tiefe: 620 mm	J UAD20	76 H	60		

 Wange "übertief" 620 mm / max. hoch zum bauseitigen Anpassen.

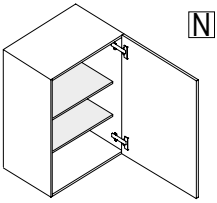
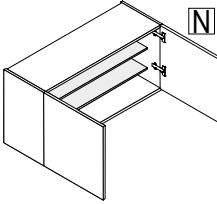
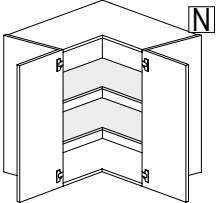

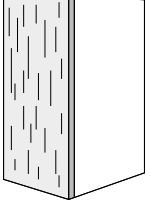

Zubehör

	Artikelnr.	€	Artikel Stückzahl	€ gesamt
Wangenschuh Kunststoff edelstahlfarbig für Wangenstärke 20 mm als Stoßschutz für bodentief geplante Regal- wangen Ausführungen... J-RWSK20: Bis Tiefe 735 mm	J RWSK20	20		

Summe € Seite 3

Korpushöhe: 6R - 762 mm
Korpustiefe: 330 mm

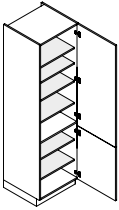
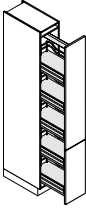
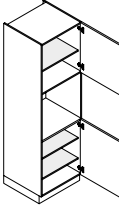
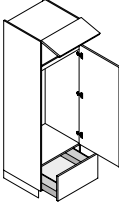

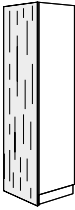

PG1 Mila 10002 Premiumweiß
U1 042 Premiumweiß

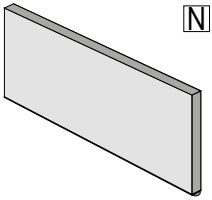

	Artikelnr.	Breite in cm	Anschlag	1		Artikel Stückzahl	€ gesamt
				U1			
Hängeschrank 1 Tür 2 Einlegeböden 	J H30	76	L	100			
	J H30	76	R	100			
	J H45	76	L	116			
	J H45	76	R	116			
	J H60	76	L	126			
	J H60	76	R	126			
Hängeschrank 2 Türen 2 Einlegeböden 	J H90	76			178		
Eckhängeschrank 2 Türen 2 Einlegeböden 	J HE60	76	L	222			
	J HE60	76	R	222			
Schattenleiste, 16 mm stark korpusbündig Breite: 150 mm Bauseitiger Zuschnitt. 	J HSL15	76			26		
Abschlusswange (U1 042 Premiumweiß) Dekor senkrecht, umlaufend Dickkante Höhe: 762 mm (6R) Tiefe: 370 mm   Wange "übertief" 370 mm / max. hoch zum bauseitigen Anpassen.	J HAD20	76			32		
Summe € Seite 4							

16R - 2032 mm | Seitenschränke

Korpushöhe: 16R - 2032 mm
Korpustiefe: 562 mm

PG1 Mila 10002 Premiumweiß
U1 042 Premiumweiß

	Artikelnr.	Breite in cm	Anschlag	1		Artikel Stückzahl	€ gesamt
				U1			
Seitenschrank 2 Türen 6 Einlegeböden 1 fester Boden 	N	1267 759	L	342	342		
Seitenschrank „Apotheker“ 1 verstifteter Frontauszug 5 Holztafelare Arena-Classic 1 offenes Fach oben, 151 mm 	N	1267 759		622			
Geräteschrank für Backofen Nischenmaß: 590 mm 2 Türen 3 Einlegeböden 	N	759	L	306	306		
Geräteschrank für Kühlgerät, 1-türig Nischenmaß variabel, bauseitig anzupassen: 878 mm, 1030 mm, 1225 mm, 1400 mm 1 Klappe 1 Tür 1 Auszug 	N	232 1413 378	L	640	640		
Schattenleiste, 16 mm stark korpusbündig Breite: 150 mm Bauseitiger Zuschnitt. 	N	2032		26			
Abschlusswange (U1 042 Premiumweiß) Dekor senkrecht, umlaufend Dickkante Höhe: 2182 mm (16R mit Sockel) Tiefe: 620 mm 	N			142			
 Wange "übertief" 620 mm / max. hoch zum bauseitigen Anpassen.							
Summe € Seite 5							

	Artikelnr.	Breite in cm	Anschlag	PG1 Mila 10002 Premiumweiß U1 042 Premiumweiß	
				Artikel Stückzahl	€ gesamt
Sockelblende, 16 mm stark Standardhöhe:150 mm. JS 250: Standardlänge 2500 mm. Mit 2 x Rücklauf. 2 Außenecke 90°.	J S 250		1		
	J S 400		U1		
JS 400: Standardlänge 4000 mm. Mit 3 x Rücklauf. 3 Außenecken 90°.					
Unten mit fester Dichtlippe, oben wasserabweisend versiegelt.					
					
 Anpassung in der Höhe durch bauseitigen Zuschnitt.					

Zubehör

	Artikelnr.	€	Artikel Stückzahl	€ gesamt
Aluminium-Bodenblech für Spülenschrank mit Drehtür vorn um den Boden laufend, seitlich und hinten 10 mm hochgebogen	J SPBB45	16		
	J SPBB60	18		
	J SPBB90	26		
Kunststoff Besteckenteilung Anthrazit für Korpusstiefe 562 mm	J BEI45	8		
	J BEI60	10		
	J BEI90	22		
Antirutschmatte einzeln für Korpusstiefe 562 mm	J ARM45	6		
	J ARM60	8		
	J ARM90	10		
Zusätzliches Zubehör				
Sockelfüße für optionalen Bedarf 4 Sockelfüße, Sockelfußhöhe bitte auswählen: <input type="checkbox"/> 75 mm <input type="checkbox"/> 105 mm <input type="checkbox"/> 125 mm <input type="checkbox"/> 150 mm	J ZSF	8		
Sockelfüße für Karussell-Eckschränke für optionalen Bedarf 6 Sockelfüße, Sockelfußhöhe bitte auswählen: <input type="checkbox"/> 75 mm <input type="checkbox"/> 105 mm <input type="checkbox"/> 125 mm <input type="checkbox"/> 150 mm	J ZSK	12		
Griffe für optionalen Bedarf 1 Standardgriff	J GRS	16		
Summe € Seite 6				

Händlereindruck:

Nachfolgend genannter Auftraggeber bestellt verbindlich die in dieser Broschüre gekennzeichneten Artikel zu den auf Seite 1 genannten Liefer- und Zahlungsbedingungen. Es gelten darüber hinaus die AGB des o.g. Verkäufers.

Kundennummer, Firma/Herr/Frau

Kunde

Straße, Hausnummer

Land, PLZ, Ort

Telefon, E-Mail

Ort, Datum, Unterschrift

Summe € Seite 2

Summe € Seite 3

Summe € Seite 4

Summe € Seite 5

Summe € Seite 6

Gesamtsumme in EUR

Summe Artikel €

19% MwSt. €

Summe gesamt €

Abholung am

Lieferung (Terminierung nach separater Absprache)

kuhlmann 
Meine Küche. Made in Germany.

*RWK & Kuhlmann Küchen GmbH, Unterer Hellweg 2/4, D-32584 Löhne
Fon +49 (0) 5732 9816-0, Fax +49 (0) 5732 9816-100, info@kuhlmannkueche.de, www.kuhlmannkueche.de*

Änderungen und Irrtümer vorbehalten.